

STRATEGIC CREDIT VALUE, FIL

Nº Registro CNMV: 91

Informe Semestral del Segundo Semestre 2023

Gestora: ACTYUS PRIVATE EQUITY SGIIC, S.A. **Depositario:** BANCO INVERSIS, S.A. **Auditor:** DELOITTE, S.L.

Grupo Gestora: ANDBANK **Grupo Depositario:** BANCA MARCH **Rating Depositario:** ND

El presente informe, junto con los últimos informes periódicos, se encuentran disponibles por medios telemáticos en <https://www.actyusprivateequity.com/vehiculos-de-inversion/fondos-y-sociedades/fondos/>.

La Entidad Gestora atenderá las consultas de los clientes, relacionadas con las IIC gestionadas en:

Dirección

CL. Serrano, 37
28001 - Madrid

Correo Electrónico

contacto.actyus@actyus.com

Asimismo cuenta con un departamento o servicio de atención al cliente encargado de resolver las quejas y reclamaciones. La CNMV también pone a su disposición la Oficina de Atención al Inversor (902 149 200, e-mail: inversores@cnmv.es).

INFORMACIÓN FONDO

Fecha de registro: 05/03/2021

1. Política de inversión y divisa de denominación

Categoría

Tipo de fondo: Fondo de Inversión Libre Vocación inversora: 34 Perfil de Riesgo: 6 en una escala de 1 a 7

Descripción general

Política de inversión: ELFIL invertirá prácticamente el 100% de la exposición total en Cheyne European Strategic Value Credit Fund II clase A (EUR) (en adelante, el Fondo Subyacente o FS), subfondo del Cheyne European Strategic Value Credit RAIF, fondo de inversión alternativo constituido en Luxemburgo como société en commandite spéciale, no supervisado por la CNMV ni por la Commission de Surveillance du Secteur Financier (autoridad luxemburguesa equivalente, CSSF), y cuyo folleto no está verificado por ninguna autoridad.

El FS invertirá en créditos de entre 10 y 100 millones de euros, de compañías de mediana capitalización y con una estructura total de deuda de entre 50 y 400 millones de euros. Estas emisiones de deuda se comprarán con descuentos sobre el valor nominal de entre el 25% y el 50%. La adquisición de deuda será en el mercado secundario principalmente a bancos europeos, pudiendo en casos excepcionales adquirirse deuda a otras entidades.

La deuda será deuda garantizada de primer grado en orden de prelación altamente respaldada por la compañía. La cartera consistirá en instrumentos de deuda sin calificación crediticia.

El FS pretende aprovechar el proceso de cambio estructural que afecta a los bancos europeos (IFRS9 y Basilea III, principalmente), que se están deshaciendo, a descuento, de sus préstamos corporativos no esenciales en respuesta a las nuevas exigencias regulatorias de capital y contabilidad, entre otras.

El enfoque geográfico será en Europa. Se pretende realizar entre 25 y 30 inversiones principales con un periodo de tenencia medio de entre 4 y 48 meses.

El FS podrá endeudarse hasta un máximo del 20% del Patrimonio Total Comprometido (PTC). El FIL podrá endeudarse

hasta un máximo del 10% del PTC para resolver necesidades transitorias de tesorería. El apalancamiento del FS y del FIL será el derivado de su endeudamiento.

Operativa en instrumentos derivados

Una información más detallada sobre la política de inversión del Fondo se puede encontrar en su folleto informativo.

Divisa de denominación EUR

2. Datos económicos

2.1.a) Datos generales

Cuando no exista información disponible las correspondientes celdas aparecerán en blanco

Participaciones, partícipes y patrimonio

CLASE	Nº de participaciones a fin periodo	Nº de partícipes a fin periodo	Divisa	Beneficios brutos distribuidos por participación (periodo actual)	Inversión mínima	Distribuye dividendos	Patrimonio (en miles)			
							A final del periodo	Diciembre 2022	Diciembre 2021	Diciembre 20__
CLASE A	832.947,13	91	EUR	0,00	100000	NO	9.421	7.413	3.138	
CLASE B	0,00	0	EUR	0,00	2000000	NO	0	0	0	

Valor liquidativo (*)

CLASE	Divisa	Último valor liquidativo estimado		Último valor liquidativo definitivo			Valor liquidativo definitivo		
		Fecha	Importe	Fecha	Importe	Estimación que se realizó	2022	2021	20__
CLASE A	EUR			31-12-2023	11,3102		10,5444	10,3347	
CLASE B	EUR			31-12-2023	10,0000		10,0000	10,0000	

Nota: En el caso de IIC cuyo valor liquidativo no se determine diariamente, los datos se refieren al último disponible.

(*)El valor liquidativo y, por tanto, su rentabilidad no recogen el efecto derivado del cargo individual al partícipe de la comisión de gestión sobre resultados:)

Comisiones aplicadas en el período, sobre patrimonio medio

CLASE	Sist. Imputac.	Comisión de gestión						Base de cálculo	Comisión de depositario		
		% efectivamente cobrado							% efectivamente cobrado		Base de cálculo
		Periodo			Acumulada				Periodo	Acumulada	
		s/patrimonio	s/resultados	Total	s/patrimonio	s/resultados	Total				
CLASE A		0,70	0,00	0,70	1,43	0,00	1,43	patrimonio	0,04	0,08	Patrimonio
CLASE B		0,00	0,00	0,00	0,00	0,00	0,00	patrimonio	0,00	0,00	Patrimonio

El sistema de imputación de la comisión sobre resultados es

2.2 Comportamiento

Cuando no exista información disponible las correspondientes celdas aparecerán en blanco

CLASE A .Divisa EUR

Rentabilidad (% sin anualizar)

Acumulado 2023		Anual			
Con último VL estimado	Con último VL definitivo	2022	Año t-2	Año t-3	Año t-5
	7,26	2,03			

El último VL definitivo es de fecha: 31-12-2023

La periodicidad de cálculo del valor liquidativo es diaria

Recuerde que rentabilidades pasadas no presuponen rentabilidades futuras. Sólo se informa si se ha mantenido una política de inversión homogénea en el período.

Medidas de riesgo (%)	Acumulado 2023	Trimestral				Anual			
		Último trim (0)	Trim-1	Trim-2	Trim-3	2022	2021	Año t-3	Año t-5
Volatilidad(i) de:									
Valor liquidativo	3,14	1,75	2,50	3,47	4,30	2,62			
VaR histórico del valor liquidativo(ii)	2,39	2,39	2,51	2,62	2,82	3,01			
LETRA 1 AÑO	0,88	0,43	0,65	0,85	1,25	0,83			
VaR condicional del valor liquidativo(iii)	0,00	0,00	0,00	0,00	0,00	0,00	0,00		

(i) Volatilidad histórica: Indica el riesgo de un valor en un periodo, a mayor volatilidad mayor riesgo. A modo comparativo se ofrece la volatilidad de la Letra del Tesoro a 1 año o (del índice de referencia si existe en folleto). Sólo se informa de la volatilidad para los períodos con política de inversión homogénea.

(ii) VaR histórico del valor liquidativo: Indica lo máximo que se puede perder, con un nivel de confianza del 99%, en el plazo de 1 mes, si se repitiese el comportamiento de la IIC de los últimos 5 años. El dato es a finales del periodo de referencia.

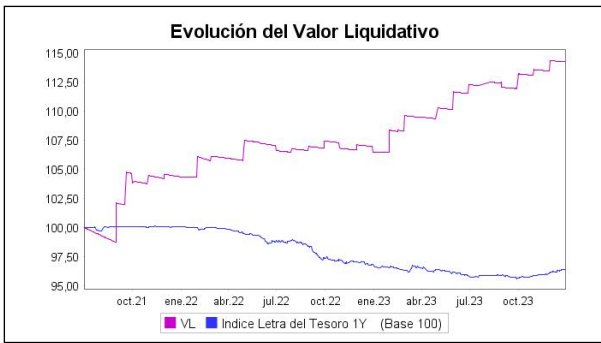
(iii) VaR condicional del valor liquidativo: Indica la pérdida media esperada en el resto de los casos.

Gastos (% s/ patrimonio medio)	Acumulado 2023	Anual			
		2022	2021	Año t-3	Año t-5
Ratio total de gastos (iv)	2,94	1,99	3,36		

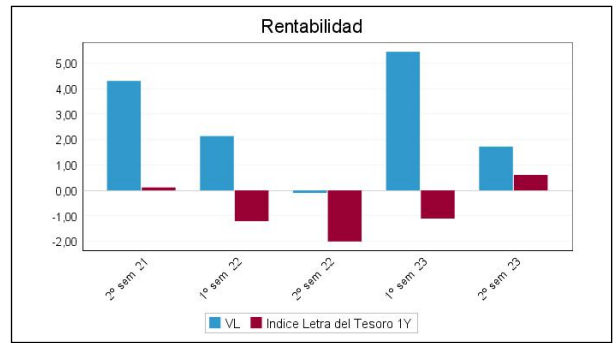
(iv) Incluye los gastos directos soportados en el periodo de referencia: comisión de gestión sobre patrimonio, comisión de depositario, auditoría, servicios bancarios (salvo gastos de financiación), y resto de gastos de gestión corriente, en términos de porcentaje sobre patrimonio medio del periodo. En el caso de fondos/compartimentos que invierten más de un 10% de su patrimonio en otras IIC se incluyen también los gastos soportados indirectamente, derivados de esas inversiones, que incluyen las comisiones de suscripción y de reembolso. Este ratio no incluye la comisión de gestión sobre resultados ni los costes de transacción por la compraventa de valores.

En el caso de inversiones en IIC que no calculan su ratio de gastos, éste se ha estimado para incorporarlo en el ratio de gastos.

Evolución del valor liquidativo últimos 5 años



Rentabilidad semestral de los últimos 5 años



CLASE B .Divisa EUR

Rentabilidad (% sin anualizar)

Acumulado 2023		Anual			
Con último VL estimado	Con último VL definitivo	2022	Año t-2	Año t-3	Año t-5
	0,00	0,00			

El último VL definitivo es de fecha: 31-12-2023

La periodicidad de cálculo del valor liquidativo es diaria

Recuerde que rentabilidades pasadas no presuponen rentabilidades futuras. Sólo se informa si se ha mantenido una política de inversión homogénea en el período.

Medidas de riesgo (%)	Acumulado 2023	Trimestral				Anual			
		Último trim (0)	Trim-1	Trim-2	Trim-3	2022	2021	Año t-3	Año t-5
Volatilidad(i) de:									
Valor liquidativo	0,00	0,00	0,00	0,00	0,00	0,00			
VaR histórico del valor liquidativo(ii)	0,00	0,00	0,00	0,00	0,00	0,00			
LETRA 1 AÑO	0,88	0,43	0,65	0,85	1,25	0,83			
VaR condicional del valor liquidativo(iii)	0,00	0,00	0,00	0,00	0,00	0,00	0,00		

(i) Volatilidad histórica: Indica el riesgo de un valor en un periodo, a mayor volatilidad mayor riesgo. A modo comparativo se ofrece la volatilidad de la Letra del Tesoro a 1 año o (del índice de referencia si existe en folleto). Sólo se informa de la volatilidad para los períodos con política de inversión homogénea.

(ii) VaR histórico del valor liquidativo: Indica lo máximo que se puede perder, con un nivel de confianza del 99%, en el plazo de 1 mes, si se repitiese el comportamiento de la IIC de los últimos 5 años. El dato es a finales del periodo de referencia.

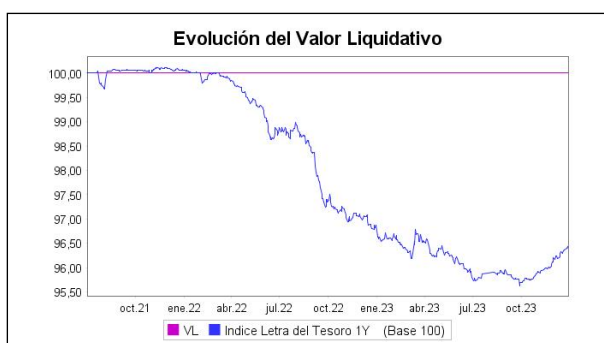
(iii) VaR condicional del valor liquidativo: Indica la pérdida media esperada en el resto de los casos.

Gastos (% s/ patrimonio medio)	Acumulado 2023	Anual			
		2022	2021	Año t-3	Año t-5
Ratio total de gastos (iv)	0,00	0,00	0,00		

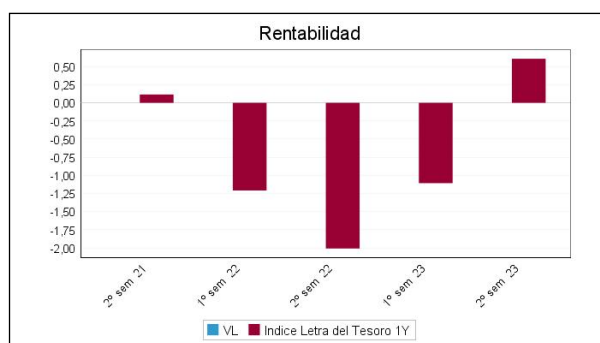
(iv) Incluye los gastos directos soportados en el periodo de referencia: comisión de gestión sobre patrimonio, comisión de depositario, auditoría, servicios bancarios (salvo gastos de financiación), y resto de gastos de gestión corriente, en términos de porcentaje sobre patrimonio medio del periodo. En el caso de fondos/compartimentos que invierten más de un 10% de su patrimonio en otras IIC se incluyen también los gastos soportados indirectamente, derivados de esas inversiones, que incluyen las comisiones de suscripción y de reembolso. Este ratio no incluye la comisión de gestión sobre resultados ni los costes de transacción por la compraventa de valores.

En el caso de inversiones en IIC que no calculan su ratio de gastos, éste se ha estimado para incorporarlo en el ratio de gastos.

Evolución del valor liquidativo últimos 5 años



Rentabilidad semestral de los últimos 5 años



2.3 Distribución del patrimonio al cierre del período (Importes en miles de EUR)

Distribución del patrimonio	Fin periodo actual		Fin periodo anterior	
	Importe	% sobre patrimonio	Importe	% sobre patrimonio
(+) INVERSIONES FINANCIERAS	9.330	99,03	7.576	81,81
* Cartera interior	0	0,00	0	0,00
* Cartera exterior	9.330	99,03	7.576	81,81
* Intereses de la cartera de inversión	0	0,00	0	0,00
* Inversiones dudosas, morosas o en litigio	0	0,00	0	0,00
(+) LIQUIDEZ (TESORERÍA)	155	1,65	1.718	18,55
(+/-) RESTO	-65	-0,69	-33	-0,36
TOTAL PATRIMONIO	9.421	100,00 %	9.261	100,00 %

Notas:

El período se refiere al trimestre o semestre, según sea el caso.

Las inversiones financieras se informan a valor e estimado de realización.

2.4 Estado de variación patrimonial

	% sobre patrimonio medio			% variación respecto fin periodo anterior
	Variación del periodo actual	Variación del periodo anterior	Variación acumulada anual	
PATRIMONIO FIN PERIODO ANTERIOR (miles de EUR)	9.261	7.413	9.431	
± Suscripciones/ reembolsos (neto)	0,00	18,97	17,07	-100,00
- Beneficios brutos distribuidos	0,00	0,00	0,00	0,00
± Rendimientos netos	1,71	5,30	6,65	-60,53
(+) Rendimientos de gestión	2,50	6,04	8,19	-49,45
(-) Gastos repercutidos	0,79	0,74	1,53	29,66
- Comisión de gestión	0,70	0,63	1,33	36,30
- Gastos de financiación	0,00	0,00	0,00	0,00
- Otros gastos repercutidos	0,09	0,12	0,20	-5,75
(+) Ingresos	0,00	0,00	0,00	0,00
PATRIMONIO FIN PERIODO ACTUAL (miles de EUR)	9.421	9.261	9.421	

Nota: El período se refiere al trimestre o semestre, según sea el caso.

3. Inversiones financieras

No existen inversiones

4. Hechos relevantes

	SI	NO
a. Suspensión temporal de suscripciones/reembolsos		X
b. Reanudación de suscripciones/reembolsos		X
c. Reembolso de patrimonio significativo		X
d. Endeudamiento superior al 5% del patrimonio		X
e. Sustitución de la sociedad gestora		X
f. Sustitución de la entidad depositaria	X	
g. Cambio de control de la sociedad gestora		X
h. Cambio en elementos esenciales del folleto informativo		X
i. Autorización del proceso de fusión		X
j. Otros hechos relevantes		X

5. Anexo explicativo de hechos relevantes

E) Sustitución de la entidad gestora

Con fecha 28 de julio de 2023 la CNMV ha resuelto: Inscribir, a solicitud de ANDBANK WEALTH MANAGEMENT, SGIIC, S.A.U., BANCO INVERSIS, S.A., y de ACTYUS PRIVATE EQUITY SGIIC, S.A., la modificación del Reglamento de Gestión de STRATEGIC CREDIT VALUE, FIL (inscrito en el correspondiente registro de la CNMV con el número 91), al objeto de sustituir a ANDBANK WEALTH MANAGEMENT, SGIIC, S.A.U. por ACTYUS PRIVATE EQUITY SGIIC, S.A., como entidad Gestora.

6. Operaciones vinculadas y otras informaciones

	SI	NO
a. Partícipes significativos en el patrimonio del fondo (porcentaje superior al 20%)		X
b. Modificaciones de escasa relevancia en el Reglamento		X
c. Gestora y el depositario son del mismo grupo (según artículo 4 de la LMV)		X
d. Se han realizado operaciones de adquisición y venta de valores en los que el depositario ha actuado como vendedor o comprador, respectivamente		X
e. Se han adquirido valores o instrumentos financieros emitidos o avalados por alguna entidad del grupo de la gestora o depositario, o alguno de éstos ha actuado de colocador, asegurador, director o asesor o se han prestado valores a entidades vinculadas.		X
f. Se han adquirido valores o instrumentos financieros cuya contrapartida ha sido una entidad del grupo de la gestora o depositario u otra IIC gestionada por la misma gestora u otra gestora del grupo.		X
g. Se han percibido ingresos por entidades del grupo de la gestora que tienen como origen comisiones o gastos satisfechos por la IIC.		X
h. Diferencias superiores al 10% entre valor liquidativo estimado y el definitivo a la misma fecha		X
i. Se ha ejercido el derecho de disposición sobre garantías otorgadas (sólo aplicable a FIL)		X
j. Otras informaciones u operaciones vinculadas	X	

	Al final del periodo
k. % endeudamiento medio del periodo	0,00
l. % patrimonio afectado por operaciones estructuradas de terceros en las que la IIC actúe como subyacente.	0,00
m. % patrimonio vinculado a posiciones propias del personal de la sociedad gestora o de los promotores	0,00

7. Anexo explicativo sobre operaciones vinculadas y otras informaciones

J) Otras operaciones vinculadas

1. Remuneración de las cuentas corrientes de la IIC con Inversis Banco S.A ha sido del (STR -1%, suponiendo en el periodo 7.630,87 euros por saldos acreedores y deudores.

Anexo: La Entidad Gestora puede realizar por cuenta de la IIC operaciones vinculadas de las previstas en el artículo 67 de la LIIC y artículo 145 del Real Decreto 1082/2012, de 13 de julio, por el que se aprueba el Reglamento de desarrollo de la Ley 35/2003, de 4 de noviembre, de instituciones de inversión colectiva. De esto modo se han adoptado procedimientos, para evitar conflictos de interés y poder asegurar que las operaciones vinculadas se realizan en interés exclusivo de la IIC y a precios o en condiciones iguales o mejores que las de mercado. La Gestora cuenta con un procedimiento de autorización simplificado de otras operaciones vinculadas repetitivas o de escasa relevancia como pudiera ser las realizadas con el depositario (remuneración de la cuenta corriente, comisiones de liquidación) entre otras.

8. Información y advertencias a instancia de la CNMV

No aplicable.

9. Anexo explicativo del informe periódico

1. SITUACION DE LOS MERCADOS Y EVOLUCIÓN DEL FONDO.

a) Visión de la gestora/sociedad sobre la situación de los mercados.

En el transcurso del año 2023, los mercados privados enfrentaron el desafío de evaluar el impacto de uno de los periodos de alza de tasas de interés más intensos en la historia reciente, en medio de incertidumbres en cuanto al crecimiento económico y el riesgo de recesión.

En el ámbito del private equity, el año 2023 experimentó una desaceleración en la captación de fondos y reembolsos a inversores, manteniendo valoraciones en niveles razonables. Las perspectivas son optimistas, especialmente debido al interés de inversores minoristas y oficinas familiares, destacando el segmento de secundarios.

En cuanto a las estrategias de infraestructura, a pesar de una desaceleración significativa en la captación de fondos, se espera que se beneficien del interés de los inversores en aumentar su exposición a este sector. Se destaca el atractivo del bajo riesgo, la rentabilidad consistente y defensiva, así como la cobertura frente a la inflación. Las áreas de crecimiento identificadas incluyen impactos medioambientales, descarbonización, transición energética, gestión de residuos y digitalización. El crédito privado continuó expandiéndose y ganando cuota de mercado frente a la banca tradicional, respaldado por altas rentabilidades y condiciones de préstamo rigurosas. Las valoraciones en venture capital se ajustaron durante 2023, pero ahora observamos cierta estabilidad en cuanto a múltiplos y valoraciones, especialmente en las etapas tempranas, tendencia que se espera que persista en 2024.

b) Decisiones generales de inversión adoptadas

Dadas las características del fondo, se continúa la política general del folleto, invirtiendo en el activo Cheyne European Strategic Value Credit Fund II clase A (EUR).

c) Índice de referencia.

No tiene índice de referencia. La rentabilidad acumulada en el semestre de la letra del Tesoro a 1 año es del 0,61% frente al 1,72% de rentabilidad de la IIC.

d) Evolución del Patrimonio, participes, rentabilidad y gastos del Fondo.

En el periodo el patrimonio ha alcanzado 9,42M€ desde los 9,26M€ anteriores (+1,72%) y se mantienen los 91 participes del periodo anterior en la clase A, mientras que la clase B se mantiene sin participes ni patrimonio. Durante el periodo, la IIC ha obtenido una rentabilidad 1,72% de la clase A y ha soportado unos gastos anuales de 2,94% sobre el patrimonio incluyendo gastos indirectos.

e) Rendimiento del fondo en comparación con el resto de fondos de la gestora.

No aplica.

2. INFORMACION SOBRE LAS INVERSIONES.

a) Inversiones concretas realizadas durante el periodo.

La cartera, de acuerdo con la política del folleto, solo mantiene una posición de inversión en el fondo Cheyne European Strategic Value Credit Fund II clase A (EUR), subfondo del Cheyne European Strategic Value Credit RAIF con un enfoque geográfico en Europa.

La especialización se da en crédito alternativo, donde se trata de seleccionar emisiones que ofrecen una prima de riesgo atractiva debido a situaciones de mayor iliquidez o complejidad percibida. Por ello, se consigue entrar en activos con elevados descuentos y que las contrapartidas tienen que vender por requerimientos de riesgo. Sin embargo, siendo selectivos se pueden identificar aquellos que tienen posibilidades de reestructuración para posteriormente ofrecer un buen potencial de recuperación. Así mismo, se buscan activos cuyo precio se haya podido ver afectado de forma severa por un shock de mercado temporal pero que en el largo plazo pueda resultar irrelevante.

Para minimizar riesgos de cartera, se opta por alcanzar una diversificación elevada a nivel de tipo de deuda (reestructuración, de rescate o estresada) y a nivel de sectores (transporte, supermercados, hoteles, consumo básico...).

b) Operativa de préstamo de valores.

No aplicable

c) Operativa en derivados y adquisición temporal de activos.

La IIC aplica la metodología del compromiso para calcular la exposición total al riesgo de mercado. Dentro de este cálculo no se consideran las operaciones a plazo que correspondan a la operativa habitual de contado del mercado en el que se realicen, aquellas en las que el diferimiento de la adquisición sea forzoso, las permutas de retorno total, ni las estrategias de gestión con derivados en las que no se genere una exposición adicional. Las operativas anteriormente descritas pueden comportar riesgos de mercado y contrapartida.

Durante el periodo de referencia, la IIC no ha operado con instrumentos derivados.

d) Otra información sobre inversiones.

En el apartado de inversión en otras IIC, se utiliza criterios de selección tanto cuantitativos como cualitativos, centrándose en fondos con suficiente historia para poder analizar su comportamiento en diferentes situaciones de mercado. Las políticas de gestión de los fondos comprados deben ser coherentes con la estrategia de cada una de las instituciones.

Al final del periodo el porcentaje de inversiones sobre el patrimonio en IIC es de un 99,04% y las posiciones más significativas son: CHEYNE SERIES ONE STRAT VALUE y CHEYNE SERIES TWO STRAT VALUE.

No se disponen de datos sobre la rentabilidad media de la liquidez anualizada en el periodo.

En la IIC no hay activos en situación morosa, dudosa o en litigio.

3. EVOLUCION DEL OBJETIVO CONCRETO DE RENTABILIDAD

No aplicable

4. RIESGO ASUMIDO POR EL FONDO.

La volatilidad es una medida de riesgo que mide cómo la rentabilidad del fondo se ha desviado de su media histórica. Una desviación alta significa que las rentabilidades del fondo han experimentado en el pasado fuertes variaciones, mientras que una desviación baja indica que esas rentabilidades han sido mucho más estables en el tiempo. La volatilidad del fondo ha sido del 3,14% (anualizada) y la de la Letra del Tesoro a un año ha sido de 0,88%. El VaR histórico es una medida que asume que el pasado se repetirá en el futuro e indica lo máximo que se podría perder, con un nivel de confianza del 99% en un plazo de un mes, teniendo en cuenta los activos que componen la cartera en un momento determinado. El VaR histórico al final del periodo para la clase A ha sido del 2,39%. Para la clase B no se expresan datos de volatilidad ni VaR por no tener patrimonio.

5. EJERCICIO DERECHOS POLITICOS.

La política establecida por ACTYUS PRIVATE EQUITY SGIIC, S.A. tiene por objeto aplicar una estrategia adecuada y efectiva para asegurar que los derechos de voto inherentes a los valores que integren las carteras de las instituciones gestionadas se ejerzan en interés de la institución gestionada, partícipes y/o accionistas.

Al estar la cartera compuesta por fondos de inversión, el fondo no ha asistido a ninguna Junta General.

6. INFORMACION Y ADVERTENCIAS CNMV.

No aplicable

7. ENTIDADES BENEFICIARIAS DEL FONDO SOLIDARIO E IMPORTE CEDIDO A LAS MISMAS.

No aplicable

8. COSTES DERIVADOS DEL SERVICIO DE ANALISIS.

No aplicable

9. COMPARTIMENTOS DE PROPOSITO ESPECIAL (SIDE POCKETS).

No aplicable

10. PERSPECTIVAS DE MERCADO Y ACTUACION PREVISIBLE DEL FONDO.

La gestión del vehículo se centrará en minimizar la volatilidad, apostar por la calidad en la composición de la cartera y aprovechar los tipos de interés positivos tras más de 10 años con las curvas de tipo de interés a corto plazo en rentabilidades negativas.

Vemos valor en la renta fija corporativa, que ofrece valor tras décadas de tipos bajos o negativos y spreads de crédito que ofrecen valor tras años tremendamente controlados por la elevada liquidez que han proporcionado los bancos centrales. Tras un año 2023 muy positivo, los niveles de TIR actuales aún ofrecen una buena perspectiva de rentabilidad.

10. Información sobre la política de remuneración

POLITICA REMUNERATIVA ACTYUS PRIVATE EQUITY SGIIC

a) Criterios:

Los criterios recogidos en la Política Retributiva asociada al Riesgo del Grupo Andbank, aplicable a Actyus Private Equity, SGIIC, S.,A.U., se condicionan tanto a los resultados financieros del grupo como al comportamiento concreto de los

empleados de acuerdo con los estándares y principios de conducta definidos por el Grupo. En concreto se toman en consideración los siguientes parámetros:

Cuantitativos:

- Resultados del Grupo Andbank
- Resultados de Andbank en España
- Resultados de la Gestora
- Resultados de cada Departamento
- Resultados concretos de cada empleado

Cualitativos:

- Cumplimiento de las normas de conducta
- Informes de los Departamentos de Compliance, RRHH u otros departamentos de control interno.
- Mantenimiento de clientes
- Reclamaciones de clientes
- Liderazgo y gestión de equipos
- Cursos de formación
- Sanciones del regulador

b) Datos cuantitativos:

La remuneración total abonada por la Gestora asciende a 364.386,56 euros: 319.895,89 euros de remuneración fija, 40.000,00 euros de remuneración variable y 4.490,67 euros de retribución en especie. Este dato agregado corresponde a la retribución recibida por 11 personas (de estos 2 recibieron remuneración variable).

Para el 2023 no ha existido remuneración ligada a la comisión de gestión variable de las IIC gestionadas por la Gestora.

La alta dirección está compuesta por un total de 0 (colectivo identificado) personas y reciben una remuneración fija de 0 euros, 0 euros en especie y 0 euros de remuneración variable.

El número de empleados cuya actuación puede tener una incidencia material en el perfil de riesgo de las IIC gestionadas por la Gestora es de 4 (gestores). La remuneración total abonada a estos empleados ha sido de 154.257,17 euros en total. Su remuneración fija ha ascendido a 118.011,45 euros, la remuneración variable a 35.000,00 euros y la retribución en especie a 1.245,72 euros. El número de empleados con retribución variable con incidencia en el perfil de riesgo de la gestora es 1: 35.000,00 euros de remuneración variable, 65.924,14 euros de remuneración fija y 586,71 euros de retribución en especie.

Cualitativos:

La política de remuneración de la Gestora es revisada anualmente.

11. Información sobre las operaciones de financiación de valores, reutilización de las garantías y swaps de rendimiento total (Reglamento UE 2015/2365)

No existe información sobre operaciones de financiación de valores, reutilización de las garantías y swaps de rendimiento total